

oead

Nationalagentur Erasmus+ Bildung

Erasmus+

am Vernetzungs- und Projektseminar
für Schulen aus dem EDM-Raum

Erasmus+ Sie erfahren heute ...

- Erasmus+ für Schulbildung
- Zwei Programmschienen KA1 + KA2
- Fördermöglichkeiten
- Formalen Rahmenbedingungen



Erasmus+

Programmländer – Partnerländer

Programmländer

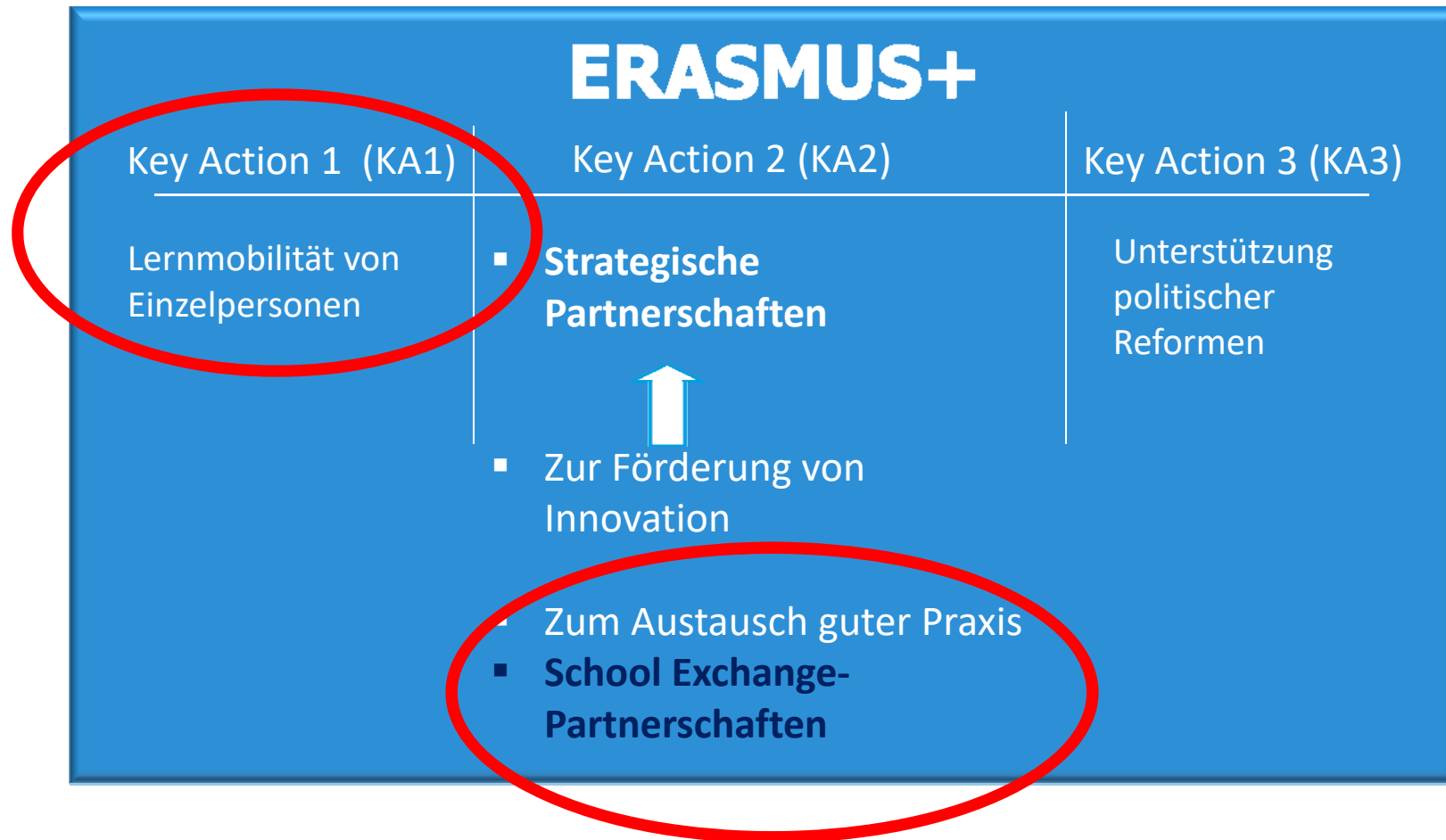
- Alle 28 Mitgliedsstaaten der Europäischen Union
- EFTA-Staaten: Norwegen, Liechtenstein, Island
- Türkei, ehemalige jugoslawische Republik Mazedonien

Partnerländer

Prinzipiell alle anderen Länder
(abhängig von Ausschreibung)



Erasmus+ Programmschienen | Key Actions



Erasmus+ Programmschiene | Key Action 1 | KA1

Lernmobilität von Einzelpersonen


Lehraufträge

Fortbildungen

Job Shadowing |
Hospitationen

Erasmus+ Lernmobilität von Einzelpersonen

KA1 Faktencheck

- Antragstellung: entsendende Schule, Kindergarten oder eine übergeordnete lokale oder regionale Schulbehörde/ Kindergartenbehörde (Konsortium)
 Einzelpersonen können keinen Antrag stellen
- Projektdauer: 12 bis 24 Monate
- Dauer von Auslandsaufenthalten : min. zwei Tage, max. zwei Monate (exklusive Reisezeit)
- Finanzierung: Pauschalen

Erasmus+ Lernmobilität von Einzelpersonen

KA1 Kostenkategorien

- Reisekosten: [Distanzrechner](#) der EK
- Aufenthaltskosten: berechnet aufgrund des Ziellandes und der Aufenthaltsdauer pro Mobilität
- Organisationspauschale: berechnet aufgrund der Anzahl der Mobilitäten
- Kursgebühren: 70 € pro Kurs-/Konferenztag, max. 700 € pro Mobilität
- Besondere Bedürfnisse: 100% der eligiblen Kosten
- Außergewöhnliche Kosten: 75% der tatsächlichen Kosten



Erasmus+

Beispiel KA 1 – Schulbildung



Erasmus

Eine Schule hat sich zum Ziel gesetzt, ihr Fremdsprachenangebot zu erweitern.

Erasmus+ Programmschiene | Key Action 2 | KA2 Strategische Partnerschaften



Erasmus+ Strategische Partnerschaften

KA2 Programmarten

- **Austausch guter Praxis**
 - School Exchange-Partnerschaften (nur für Schulen und Kindergärten)
NEU 2018!
 - Strategische Partnerschaften zwischen Schulen, Kindergärten und Institutionen aus der (Vor-) Schulbildung

- **Innovation**
 - Strategische Partnerschaften zwischen Schulen, Kindergärten und Institutionen aus der (Vor-) Schulbildung

Erasmus+ Strategische Partnerschaften KA2 Faktencheck

- Mindestens 3 Partnereinrichtungen, max. 10 Einrichtungen
- Ausnahme School Exchange-Partnerschaften: min. 2, max. 6 Schulen/Kindergärten
- ↔ Einzelpersonen können keinen Antrag stellen
- Projektdauer: 12 bis 36 Monate
- Finanzierung: Pauschalen

Erasmus+ Strategische Partnerschaften

KA2 Kostenkategorien

- Projektmanagement und Implementierung
- Transnationale Projekttreffen (gilt **NICHT** für School Exchange-Partnerschaften)
- Transnationale Lern-, Lehr- und Trainingsaktivitäten
- Intellectual Outputs (gilt **NUR** für Innovationsprojekte)
- Multiplikatorenveranstaltungen (gilt **NUR** für Innovationsprojekte)
- Außergewöhnliche Kosten
- Besondere Bedürfnisse

Erasmus+ Strategische Partnerschaften

KA2 Mobilitäten


Grenzüberschreitende Lern-, Lehr- und Schulungsaktivitäten

- Kurzzeit-Austausche von Schüler/innen-Gruppen: 3 Tage bis 2 Monate (kein Mindestalter)
- Deren Begleitpersonen: 3 Tage bis 2 Monate
- Individuelle Langzeit-Lernmobilität von Schüler/innen: 2 bis 12 Monate (Mindestalter 14 Jahre)
- Gemeinsame Kurzzeit-Fortbildungen von Mitarbeiter/innen: 3 Tage bis 2 Monate
- Langzeit-, Lehr- und Lernaufenthalte von Lehrpersonal: 2 bis 12 Monate
- Minimumdauer ohne An-/Abreise!

Erasmus+ Strategische Partnerschaften KA2 Mobilitäten

Grenzüberschreitende Lern-, Lehr- und Schulungsaktivitäten

- Aktivitäten finden in den beteiligten Programmländern statt oder
- an Orten von Sitzen von EU-Institutionen
(Brüssel, Frankfurt, Luxemburg, Straßburg, Den Haag)
- Teilnehmer/innen sind aus Schulen und Kindergärten, die am Projekt beteiligt sind



Erasmus+ School Exchange-Partnerschaften

KA2 Eckpunkte

- Mindestens zwei Partnereinrichtungen
- aus mind. zwei verschiedenen Programmländern (inkl. AT)
- maximal sechs Partnereinrichtungen



Im Fokus:

- Mobilität von Schülerinnen und Schülern
- Austausch zwischen Schulen und/oder Kindergärten
- Lernmobilität von Pädagog/innen, Lehrkräften und Personal

Erasmus+ School Exchange-Partnerschaften

KA2 Eckpunkte

- Dauer: zwischen 12 und 24 Monaten
 - Ausnahme: Langzeitmobilität (ab 2 Monaten) für Schüler/innen
 - hier ist eine Projektdauer bis zu 36 Monaten möglich
- Projektstart: zwischen 1.9.2018 und spätestens 31.12.2018
- Antragsfrist: 21. März 2018, 12:00
- Online-Einreichung der koordinierenden Einrichtung bei der zuständigen Nationalagentur



Erasmus+ School Exchange-Partnerschaften

KA2 Förderfähige Kosten

Vier Kostenkategorien


- Projektmanagement und -durchführung
- Grenzüberschreitende Lern-, Lehr- und Schulungsaktivitäten
- Außerordentliche Kosten
- Besondere Bedürfnisse



Die Förderhöhe beträgt maximal 16.500,00 Euro pro Jahr und Projektpartner

Erasmus+ School Exchange-Partnerschaften KA2 Projektmanagement und -durchführung

- Projektmanagement
- Lokale Projektaktivitäten, Information und Dissemination (Broschüren, Flugblätter, Webinfo ...)
- **Projekttreffen innerhalb der Partnerschaft**
- Teilnahme an projektrelevanten Veranstaltungen
- Pauschalbetrag pro Einrichtung (unit costs):
 - 500,00 Euro/Koordinator
 - 250,00 Euro/Partner



Erasmus+

Was muss ein guter Antrag beinhalten?

Klarer Bezug auf mindestens eine **horizontale** oder **spezifische Priorität** des Programms Erasmus+ (S. 105 Programmleitfaden 2018 Version1 (2018):25/10/2017)

Ausreichende und nachvollziehbare Informationen in Bezug auf:

- Relevanz der Projektidee
- **Mobilität von Schüler/innen**
- Projektdesign und Projektumsetzung
- Zusammensetzung und Zusammenarbeit des internationalen Projektteams
- Nachhaltigkeit und Verbreitung der Projektergebnisse



Erasmus+ Beispiel KA 2 – Schulbildung



Erasmus+

Wie zeigt sich die Stadt aktuell den Schülerinnen und Schülern und wie soll die Stadt der Zukunft sein, damit sie lebenswert(er) ist? Im Rahmen ihrer Strategischen Partnerschaft beschäftigen sich zwei Schulen mit der Entwicklung ihrer jeweiligen Wohnstadt.

Erasmus+ Wegweiser zur Antragstellung

- Registrierung auf URF (PIC Code)
- Online-Einreichung
- Termine und Fristen beachten

Erasmus+

Leistungen der Nationalagentur im Rahmen einer Antragsrunde

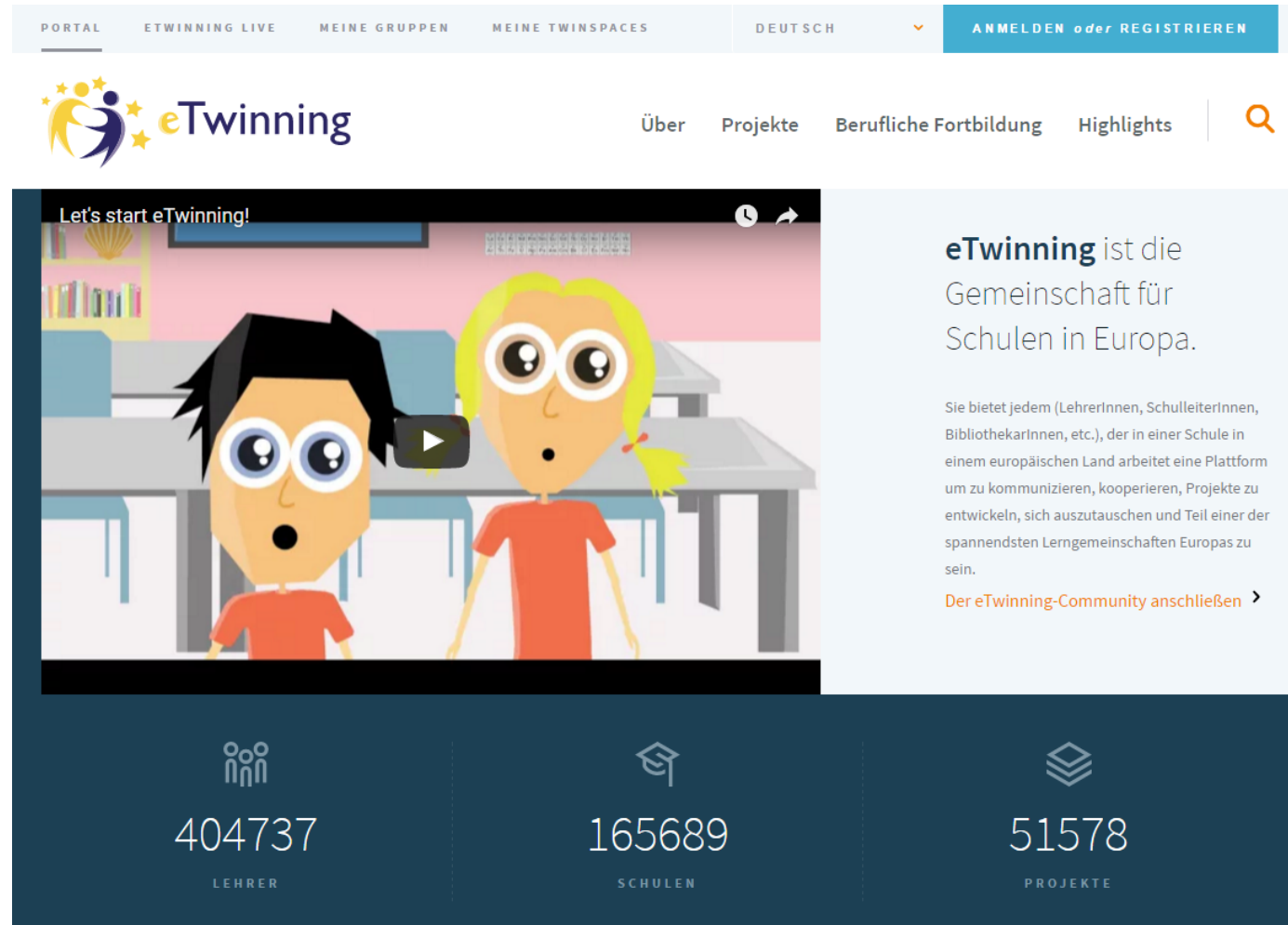
- Erasmus+ Bildung Newcomer Seminare
- Webinare
- Persönliche Beratungen auf Anfrage
- Final Checks des Antrags vor Antragstellung
- Betreuung während der Projektlaufzeit



Erasmus+ Start and get international!



www.etwinning.net



The screenshot shows the eTwinning website interface. At the top, there is a navigation bar with links for 'PORTAL', 'ETWINNING LIVE', 'MEINE GRUPPEN', 'MEINE TWINSPACES', and 'DEUTSCH'. A blue button on the right says 'ANMELDEN oder REGISTRIEREN'. Below the navigation bar is the eTwinning logo and a search bar with a magnifying glass icon. The main content area features a video player with the title 'Let's start eTwinning!' and an illustration of two cartoon characters in a classroom. To the right of the video, there is a text block describing eTwinning as a community for schools in Europe, followed by a link to join the community. At the bottom, a dark blue footer displays three statistics: 404737 teachers, 165689 schools, and 51578 projects.

PORTAL ETWINNING LIVE MEINE GRUPPEN MEINE TWINSPACES DEUTSCH ANMELDEN oder REGISTRIEREN

eTwinning Über Projekte Berufliche Fortbildung Highlights

Let's start eTwinning!

eTwinning ist die Gemeinschaft für Schulen in Europa.

Sie bietet jedem (LehrerInnen, SchulleiterInnen, BibliothekarInnen, etc.), der in einer Schule in einem europäischen Land arbeitet eine Plattform um zu kommunizieren, kooperieren, Projekte zu entwickeln, sich auszutauschen und Teil einer der spannendsten Lerngemeinschaften Europas zu sein.

[Der eTwinning-Community anschließen](#)

404737 LEHRER	165689 SCHULEN	51578 PROJEKTE
------------------	-------------------	-------------------

Nutzen Sie eTwinning für Ihr Projekt!

- Finden Sie Partnereinrichtungen (Pool aus 500.000 Pädagog/innen)
- Bereiten Sie Ihr Projekt bereits auf eTwinning vor
- Nutzen Sie den TwinSpace während der Projektlaufzeit zur Kommunikation mit den Partnereinrichtungen zwischen den Präsenztreffen
- Setzen Sie die Partnerschaft/Kontakte von Fortbildungen auch nach Auslaufen des Projektes fort



<http://www.schooleducationgateway.eu>



School Education Gateway – Auftaktkonferenz in Brüssel am 19. Oktober

★ [Nachrichten](#) | 12.10.2016 | [o](#) | [o](#) | [o](#) | [o](#)

Das School Education Gateway wurde im Februar 2015 für die Öffentlichkeit freigeschaltet. Im Mai 2016 starteten die ersten Online-Kurse der Teacher Academy. Bei der offiziellen Auftaktkonferenz in Brüssel im Oktober 2016 befasst sich die Europäische Kommission mit Themen, die für Lehrkräfte von Belang sind, und wirft einen Blick in die Zukunft, um die bestmögliche europäische Plattform für schulische Bildung zur Verfügung stellen zu können.

[Lesen](#)



Neuentdeckung und Neudefinition von Innovation in der europäischen Erziehung

Praxis | 12.10.2016



Meinungsumfrage zu sozialen und staatsbürgerlichen Kompetenzen

Umfrage | 12.10.2016

Inhalt nach Themen durchsuchen

- > Grundlegende Kompetenzen
- > Bürgertum
- > Frühkindliche Bildung und Betreuung
- > Sprachen lernen
- > Bekämpfung von frühzeitigem Schulabgängen
- > Lehrkräfte und Unterricht

UMFRAGEN
Was denkt Europa über die schulische Bildung?

Erasmus+

Nützliche Webseiten

Finden Sie Ihre Nationalagentur hier

https://ec.europa.eu/programmes/erasmus-plus/contact/national-agencies_en

Porgrammleitfaden

<http://ec.europa.eu/programmes/erasmus-plus/resources/programme-guide>

Aufruf zur Einreichung 2018

http://eur-lex.europa.eu/legal-content/EN/TXT/?uri=uriserv:OJ.C_.2017.361.01.0032.01.ENG&toc=OJ:C:2017:361:TOC

OeAD-GmbH

Ebendorferstraße 7

1010 Wien

T +43 1 534 08-0

F +43 1 534 08-999

E erasmusplus@oead.at

W www.bildung.erasmusplus.at